

# INTRALIGAMENTAR

## Técnica Anestésica

Programado no **MORPHEUS** na posição:

04 – INTRALIGAMENTAR (toda arcada)

Conheça **MORPHEUS** e deixe seus pacientes encantados...

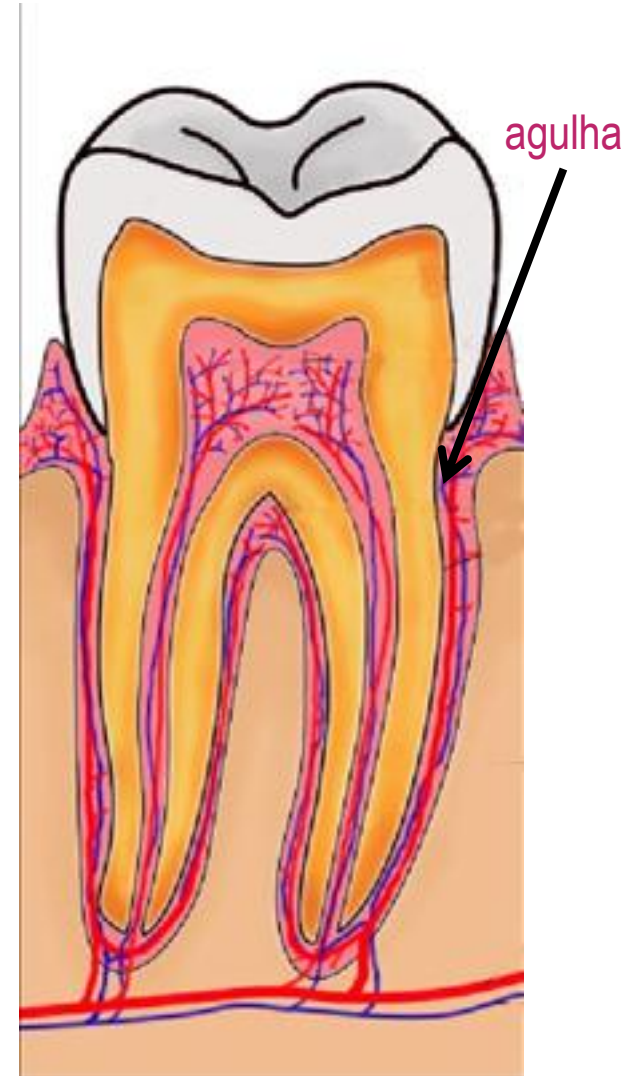
## Técnica Anestésica INTRALIGAMENTAR

### VANTAGENS

- Aplicação totalmente indolor – a Velocidade de Injeção (VAZÃO) foi ajustada no MORPHEUS para garantir uma aplicação totalmente confortável.

### LEMBRETES:

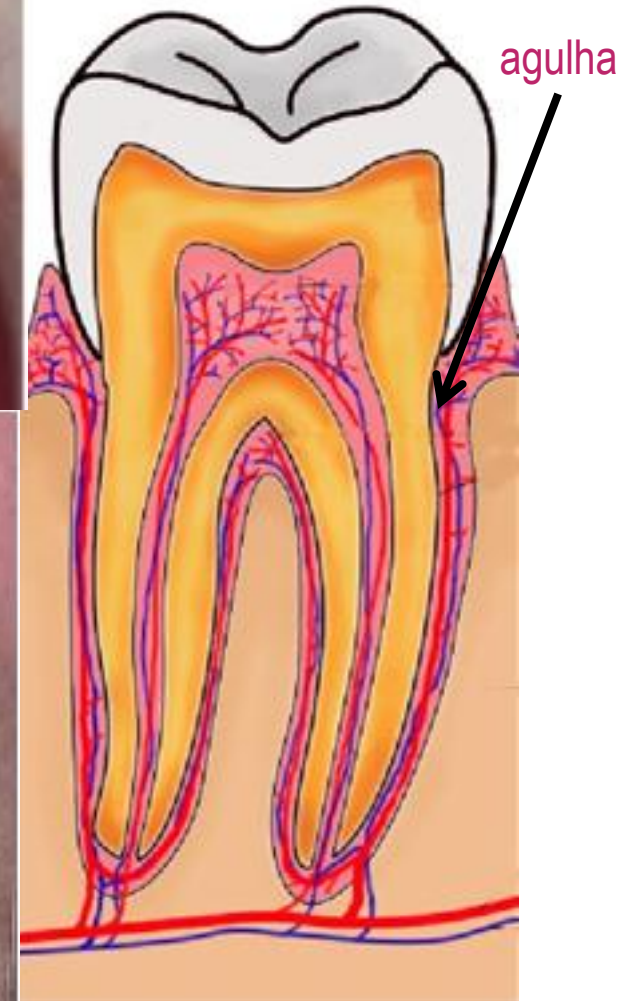
- Utilizar agulha – G 30 Extra Curta
- Indicado para toda a arcada dentária.
- PROCEDIMENTO ANESTÉSICO EM 3 PASSOS (A PUNÇÃO INICIAL E INTRODUÇÃO DA AGULHA são iguais ao da TASA).
- Não é necessário ASPIRAÇÃO.
- A Técnica Anestésica INTRALIGAMENTAR por ter grande eficácia e agora sendo indolor, passa a ter melhor indicação nos casos onde era utilizado a Técnica Anestésica Intrapulpar.
- Para os dentes multiradiculares é indicado uma aplicação por distal e outra por mesial no dente em tratamento.
- Após a utilização da Técnica Anestésica INTRALIGAMENTAR, em caso de suspeita de infecção periodontal, recomenda-se ao profissional alertar o paciente para uma possível infecção e, neste caso, realizar uma terapia com antibiótico.



**PASSO 1** – Punção Inicial é feito na gengiva inserida (maxila ou mandíbula)

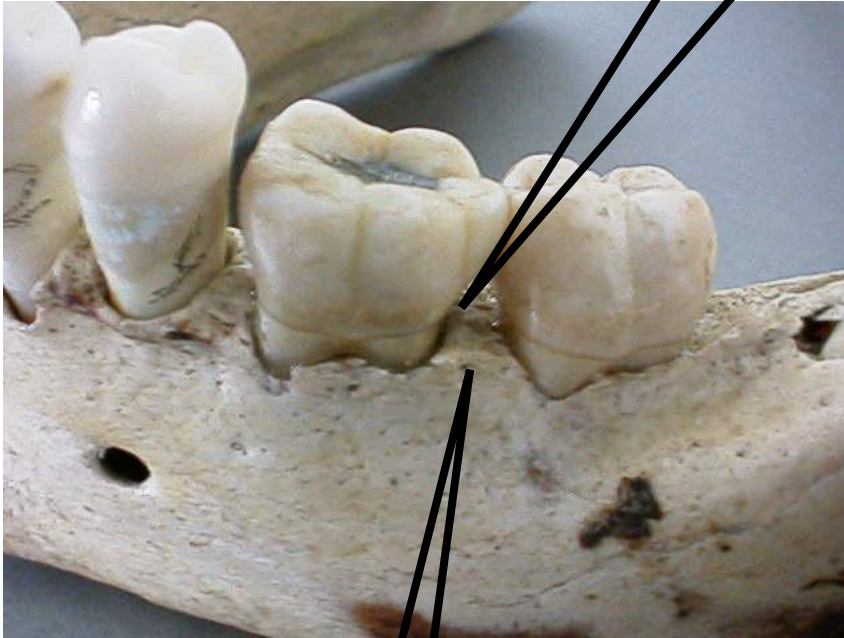


**PASSO 2** –  
Introdução da Agulha –  
encostando no dente.



## PASSO 3 – Injeção

INTRALIGAMENTAR



CA-ZOE

